



Concepto	Estimado	Devengado/Ejercido	Pagado/Recaudado
I. Ingresos Presupuestarios (I=1+2)	6,427,975,505	3,555,796,844	738,943,273
1. Ingresos del Gobierno de la Entidad Federativa	6,427,975,505	3,555,796,844	738,943,273
2. Ingresos del Sector Paraestatal	0	0	0
II. Egresos Presupuestarios (II=3+4)	6,427,975,505	3,575,695,993	676,152,925
3. Egresos del Gobierno de la Entidad Federativa	6,427,975,505	3,575,695,993	676,152,925
4. Egresos del Sector Paraestatal	0	0	0
III. Balance Presupuestario (Superávit o Déficit) (III = I - II)	0	(19,899,150)	62,790,348
Concepto	Estimado	Devengado	Pagado
III. Balance Presupuestario (Superávit o Déficit)	0	(19,899,150)	62,790,348
IV. Intereses, Comisiones y Gastos de la Deuda	0	0	0
V. Balance Primario (Superávit o Déficit) (V = III - IV)	0	(19,899,150)	62,790,348
Concepto	Estimado	Devengado	Pagado
A. Financiamiento	0	0	0
B. Amortización de la Deuda	0	0	0
C. Endeudamiento ó desendeudamiento (C = A - B)	0	0	0


1 Los ingresos que se presentan son los ingresos presupuestarios totales sin incluir los ingresos por financiamientos. Los ingresos del Gobierno de la Entidad Federativa corresponden a los del Poder Ejecutivo, Legislativo, Judicial y Autónomos
2 Los egresos que se presentan son los egresos presupuestarios totales sin incluir los egresos por amortización. Los egresos del Gobierno de la Entidad Federativa corresponden a los del Poder Ejecutivo, Legislativo, Judicial y Autónomos
3 Para ingresos se reportan los ingresos recaudados; para egresos se reportan los egresos pagados



LIC. RICARDO SALVADOR BACA MUÑOZ
 JEFE DE DEPARTAMENTO
 DEPARTAMENTO DE RECURSOS FINANCIEROS



ING. GILBERTO ALVARADO GARCÍA
 SUBCOORDINADOR
 SUBCOORDINACION DE GESTION ADMINISTRATIVA



ING. ENRIQUE DE VITHAVARRILARY
 COORDINADOR GENERAL
 COORDINACION GENERAL DE USEBEQ